RÉPUBLIQUE FRANÇAISE
Liberté
Égalité
Fraternité

l'Europe s'engage en France

BAROMÈTRE
AVANCEMENT FONDS EUROPÉENS
POLITIQUE EUROPENNE DE COHÉSION – 2021-2027

Données au 31 octobre 2024

RAPPEL DOTATIONS FRANCE 2021-2027

Dans le cadre de la politique européenne de cohésion 2021-2027, la France dispose d'une dotation de **16,8 milliards €** de fonds européens :

FONDS EUROPÉENS

En France la politique européenne de cohésion est financée par trois fonds européens :

- Fonds européen de développement régional (FEDER) : 9,1 Mds €
- Fonds social européen + (FSE+) : 6,7 Mds €
- Fonds pour une transition juste* (FTJ) : 1,03 Md €

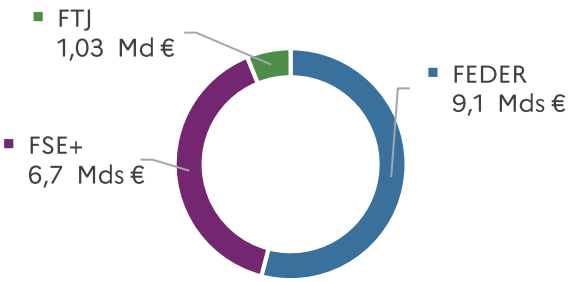

OBJECTIFS STRATÉGIQUES

Ces 16,8 mds € sont répartis en six objectifs stratégiques (OS) :

- Europe plus intelligente – OS1
- Europe plus verte – OS2
- Europe plus connectée – OS3
- Europe plus sociale – OS 4
- Europe plus proche des citoyens – OS5
- Transition juste

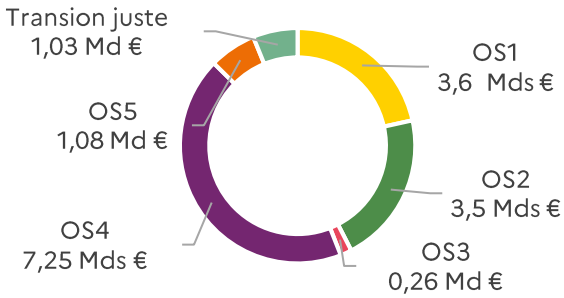

Les fonds européens sont gérés par l'État et les Régions au travers de 22 programmes FEDER, FSE+ et FTJ. En outre, la France participe à 22 programmes de coopération territoriale européenne, appelés Interreg, financés par 3,2 mds € de FEDER.

* Pour rappel, le fonds pour une transition juste (FTJ) concerne 6 programmes régionaux et un programme national.

AVANCEMENT ET PROGRAMMATION

Sources : données au 31/10/2024 transmises par les autorités de gestion à la Commission européenne. Traitement réalisé par l'ANCT.

FONDS EUROPÉENS ATTRIBUÉS À DES PROJETS

Au 31 octobre 2024, **4,766 milliards d'euros** de fonds européens ont été attribués à **9 291 projets** pour un total de 8,595 milliards d'euros d'investissements.

- **2,39 milliards d'euros** pour le FEDER sur les 9,1 milliards d'euros prévus, soit 26% de la dotation
- **2,14 milliards d'euros** pour le FSE+ sur les 6,7 milliards d'euros prévus, soit 32% de la dotation
- **226 millions d'euros** pour le FTJ sur le milliard d'euros prévu, soit 22% de la dotation.

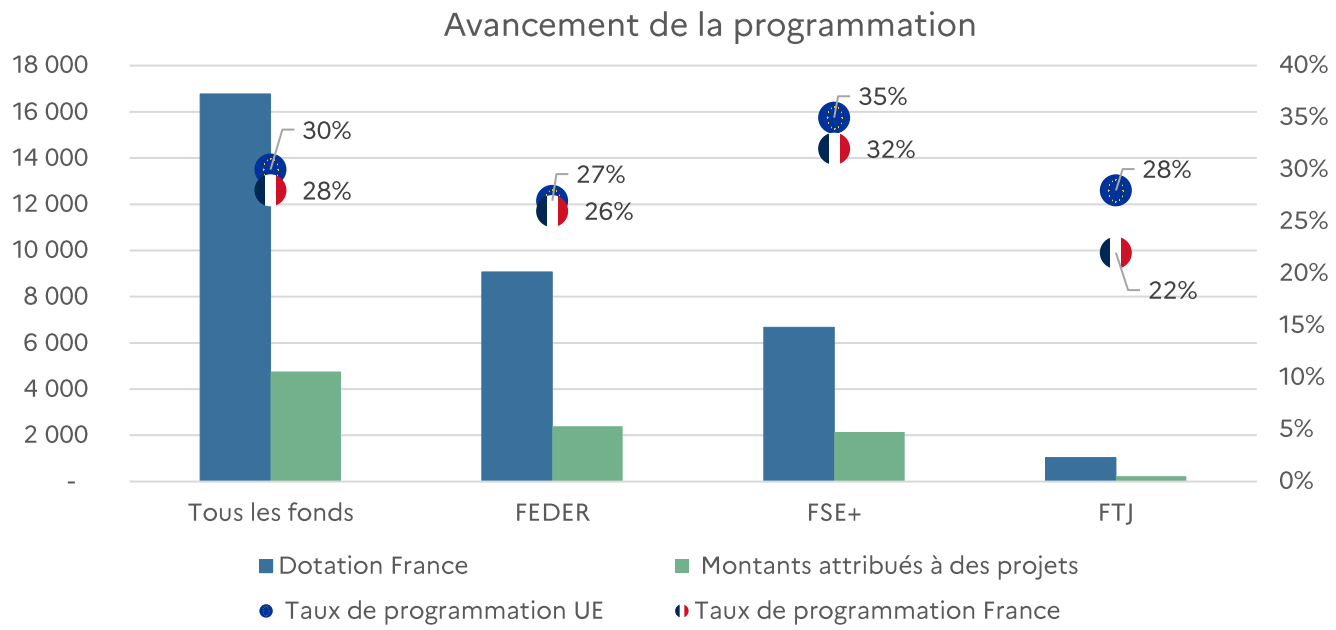

En millions d'euros

Fonds	Dotation France 2021-2027	Montants attribués à des projets *(estimés)*	Reste à attribuer	Taux de programmation France *(estimé)*	Taux de programmation UE 27 *(estimé)*	Nombre de projets
FEDER	9 070	2 393	6 677	26%	27%	2 924
FSE+	6 675	2 147	4 528	32%	35%	6 200
FTJ	1 030	226	808	22%	28%	167
Tous les fonds	**16 775**	**4 766**	**12 008**	**28%**	**30%**	**9 291**

En millions d'euros

EVOLUTION DE LA PROGRAMMATION DES FONDS EUROPÉENS

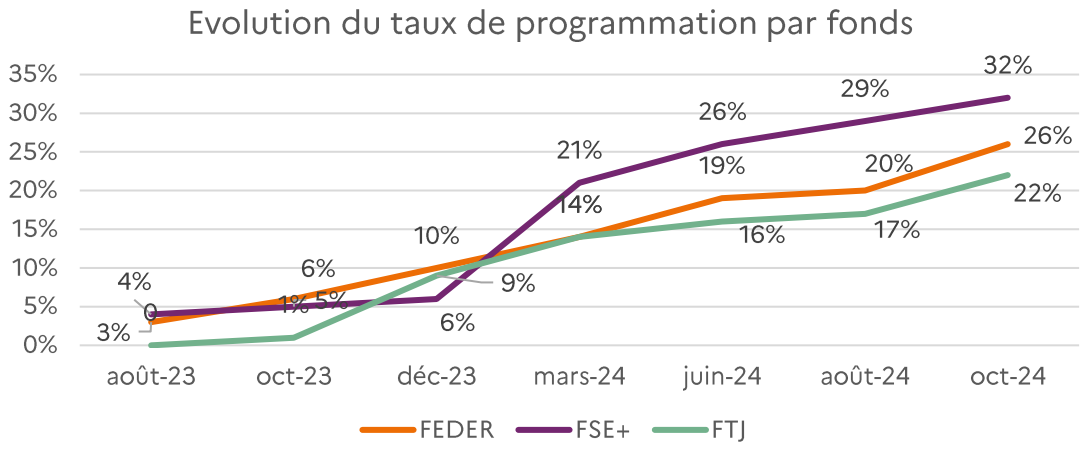

Taux de programmation par fonds et par période

Fonds	Août 2023	Octobre 2023	Décembre 2023	Mars 2024	Juin 2024	Août 2024	Octobre 2024
FEDER	3%	6%	10%	14%	19%	20%	26%
FSE+	5%	5%	6%	21%	26%	29%	32%
FTJ	0%	1%	9%	14%	16%	17%	22%
Tous les fonds	**4%**	**5%**	**8%**	**17%**	**21%**	**23%**	**28%**

FONDS EUROPÉENS ATTRIBUÉS À DES PROJETS PAR OBJECTIF STRATÉGIQUE

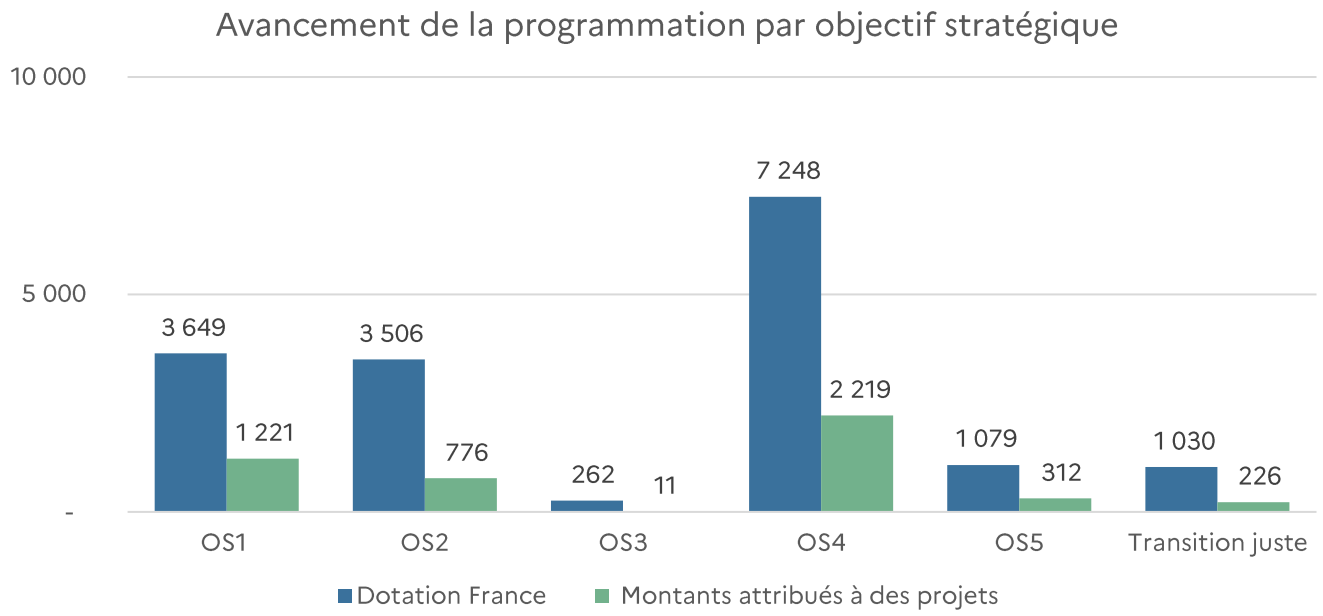

En millions d'euros

Objectif stratégique	Dotation France 2021-2027	Montants attribués à des projets *(estimés)*	Reste à attribuer	Taux de programmation France
OS1 - Europe plus intelligente	3 649	1 221	2 414	34%
OS2 - Europe plus verte	3 506	776	2 717	22%
OS3 - Europe plus connectée	262	10,5	277	4%
OS4 - Europe plus sociale	7 248	2 219	5 028	31%
OS5 - Europe plus proche des citoyens	1 079	312	766	29%
Transition juste	1 030	226	803	22%
Tous les fonds	**16 775**	**4 766**	**12 008**	**28%**

En millions d'euros

AVANCEMENT FEDER-FSE+-FTJ PAR PROGRAMME

Programme	Fonds	Dotation UE	Taux de programmation UE *(estimé)*	Reste à attribuer UE	Taux de réalisation UE *(estimé)*	Cofinancements prévus
Auvergne-Rhône-Alpes	FEDER	660	50%	332	3%	755
	FSE+	143	31%	99	12%	189
	FTJ	78	13%	67	0%	78
	Total	**881**	**43%**	**498**	**4%**	**1 021**
Bourgogne-Franche	FEDER	401	30%	281	7%	408
	FSE+	84	58%	35	28%	56
	Total	**485**	**35%**	**316**	**11%**	**464**
Bretagne	FEDER	333	30%	232	1%	716
	FSE+	60	31%	41	0%	40
	Total	**393**	**30%**	**273**	**1%**	**756**
Centre-Val de Loire	FEDER	309	24%	234	0%	212
	FSE+	103	50%	51	0%	69
	Total	**412**	**31%**	**286**	**0%**	**281**
Corse	FEDER	105	63%	114	3%	70
	FSE+	13	53%	49	0%	8
	Total	**118**	**61%**	**163**	**2%**	**79**
Grand Est	FEDER	631	76%	152	12%	421
	FSE+	155	56%	68	16%	103
	FTJ	112	4%	108	1%	48
	Total	**899**	**63%**	**329**	**11%**	**573**
Guadeloupe	FEDER	559	16%	472	0%	192
	FSE+	80	7%	74	0%	14
	Total	**638**	**15%**	**545**	**0%**	**206**
Guyane	FEDER	410	2%	402	0%	139
	FSE+	83	5%	79	0%	15
	Total	**493**	**3%**	**481**	**0%**	**153**
Hauts-de-France	FEDER	897	26%	668	1%	852
	FSE+	232	57%	101	4%	138
	FTJ	228	19%	185	0%	98
	Total	**1 358**	**30%**	**954**	**1%**	**1 087**
Île-de-France	FEDER	184	14%	158	0%	270
	FSE+	245	26%	181	0%	368
	Total	**429**	**21%**	**339**	**0%**	**637**
Martinique	FEDER	482	0%	482	0%	361
	FSE+	119	0%	119	0%	38
	Total	**601**	**0%**	**601**	**0%**	**399**
Mayotte	FEDER	**347**	**0%**	**347**	**0%**	**297**
Normandie	FEDER	402	41%	238	3%	268
	FSE+	89	16%	75	0%	59
	FTJ	107	11%	95	1%	46
	Total	**597**	**32%**	**408**	**2%**	**372**
Nouvelle-Aquitaine	FEDER	736	20%	588	6%	490
	FSE+	140	45%	77	11%	93
	Total	**876**	**24%**	**665**	**7%**	**584**
Occitanie	FEDER	666	28%	483	4%	444
	FSE+	164	38%	102	5%	109
	Total	**830**	**30%**	**585**	**4%**	**553**

Programme	Fonds	Dotation UE	Taux de programmation UE *(estimé)*	Reste à attribuer UE	Taux de réalisation UE *(estimé)*	Cofinancements prévus
Pays de la Loire	FEDER	301	15%	257	1%	201
	FSE+	65	50%	32	24%	43
	FTJ	48	26%	36	0%	21
	Total	**414**	**22%**	**325**	**5%**	**265**
Provence Alpes-Côte d'Azur	FEDER	351	18%	289	0%	346
	FSE+	139	68%	44	0%	139
	FTJ	148	8%	135	0%	222
	Total	**638**	**27%**	**468**	**0%**	**707**
Réunion	FEDER	1 236	17%	1 021	3%	355
	FSE+	173	20%	139	2%	31
	Total	**1 410**	**18%**	**1 160**	**3%**	**385**
Saint Martin	FEDER	**59**	**0%**	**59**	**0%**	**32**
Programme national emploi et compétences FTJ	FTJ	**309**	**43%**	**176**	**3%**	**151**
Programme national Emploi, Inclusion, Jeunesse et Compétences FSE+	FSE+	**4 007**	**29%**	**2 828**	**13%**	**2 757**
Programme national Soutien Européen à l'Aide Alimentaire FSE+	FSE+	**582**	**36%**	**373**	**0%**	**65**
Total général		**16 775**	**28%**	**12 008**	**6%**	**11 804**

En millions d'euros

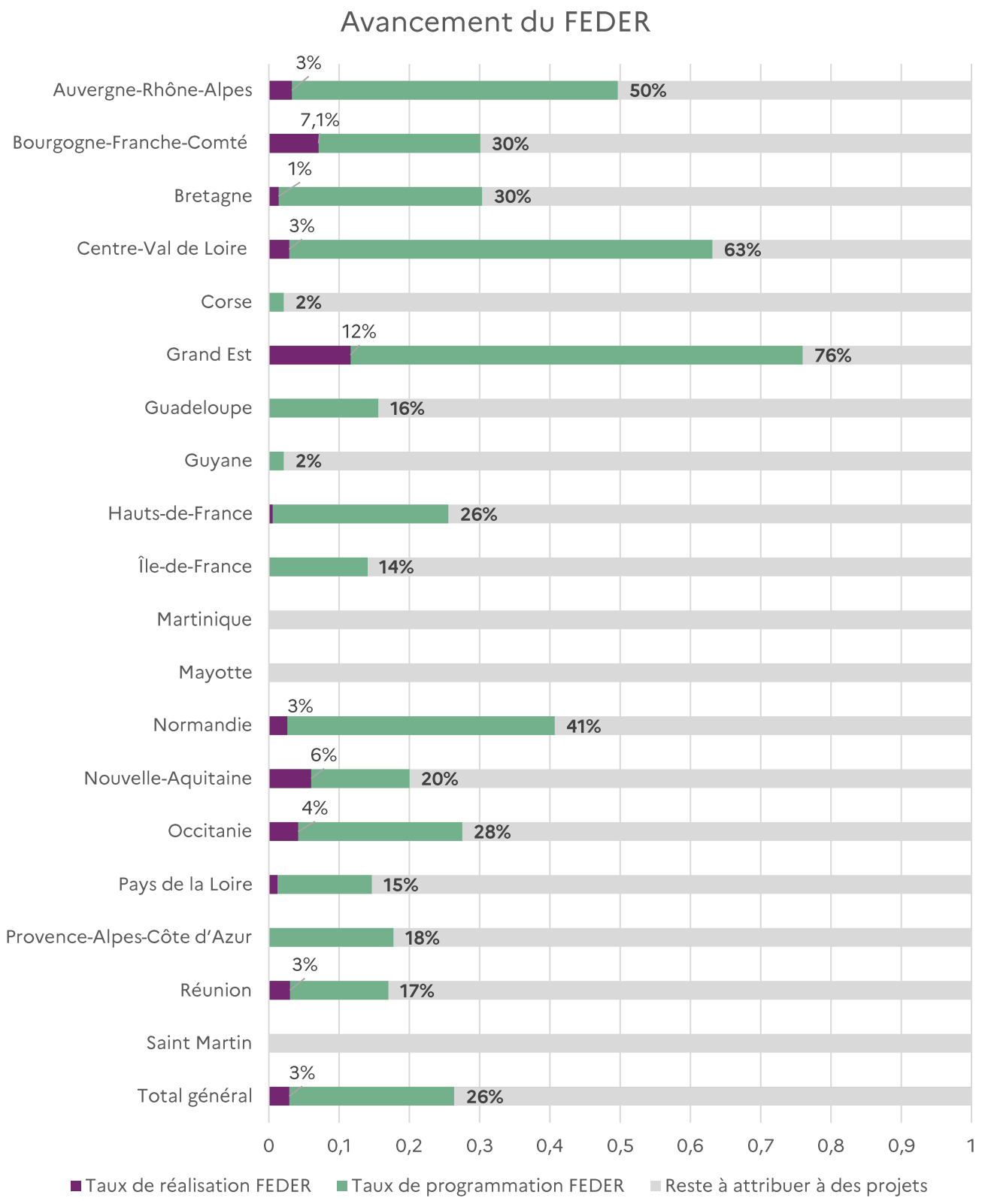
Avancement du FEDER
Auvergne-Rhône-Alpes
3%
50%
Bourgogne-Franche-Comté
7,1%
30%
Bretagne
1%
30%
Centre-Val de Loire
3%
63%
Corse
2%
Grand Est
12%
76%
Guadeloupe
16%
Guyane
2%
Hauts-de-France
26%
Île-de-France
14%
Martinique
Mayotte
Normandie
3%
41%
Nouvelle-Aquitaine
6%
20%
Occitanie
4%
28%
Pays de la Loire
15%
Provence-Alpes-Côte d'Azur
18%
Réunion
3%
17%
Saint Martin
Total général
3%
26%
0
0,1
0,2
0,3
0,4
0,5
0,6
0,7
0,8
0,9
1
Taux de réalisation FEDER
Taux de programmation FEDER
Reste à attribuer à des projets

Programme	Dotation *FEDER*	Taux de programmation *FEDER (estimé)*	Reste à attribuer *FEDER*	Taux de réalisation *FEDER (estimé)*	Cofinancements nationaux prévus
Auvergne-Rhône-Alpes	660	50%	332	3%	755
Bourgogne-Franche-Comté	401	30%	281	7%	408
Bretagne	333	30%	232	1%	716
Centre-Val de Loire	309	63%	114	3%	212
Corse	105	2%	103	0%	70
Grand Est	631	76%	152	12%	421
Guadeloupe	559	16%	472	0%	192
Guyane	410	2%	402	0%	139
Hauts-de-France	897	26%	668	1%	852
Île-de-France	184	14%	158	0%	270
Martinique	482	0%	482	0%	361
Mayotte	347	0%	347	0%	297
Normandie	402	41%	238	3%	268
Nouvelle-Aquitaine	736	20%	588	6%	490
Occitanie	666	28%	483	4%	444
Pays de la Loire	301	15%	257	1%	201
Provence-Alpes-Côte d'Azur	351	18%	289	0%	346
Réunion	1 236	17%	1 021	3%	355
Saint-Martin	59	0%	59	0%	32
Total général	**9 070**	**26%**	**6 677**	**3%**	**6 828**

En millions d'euros

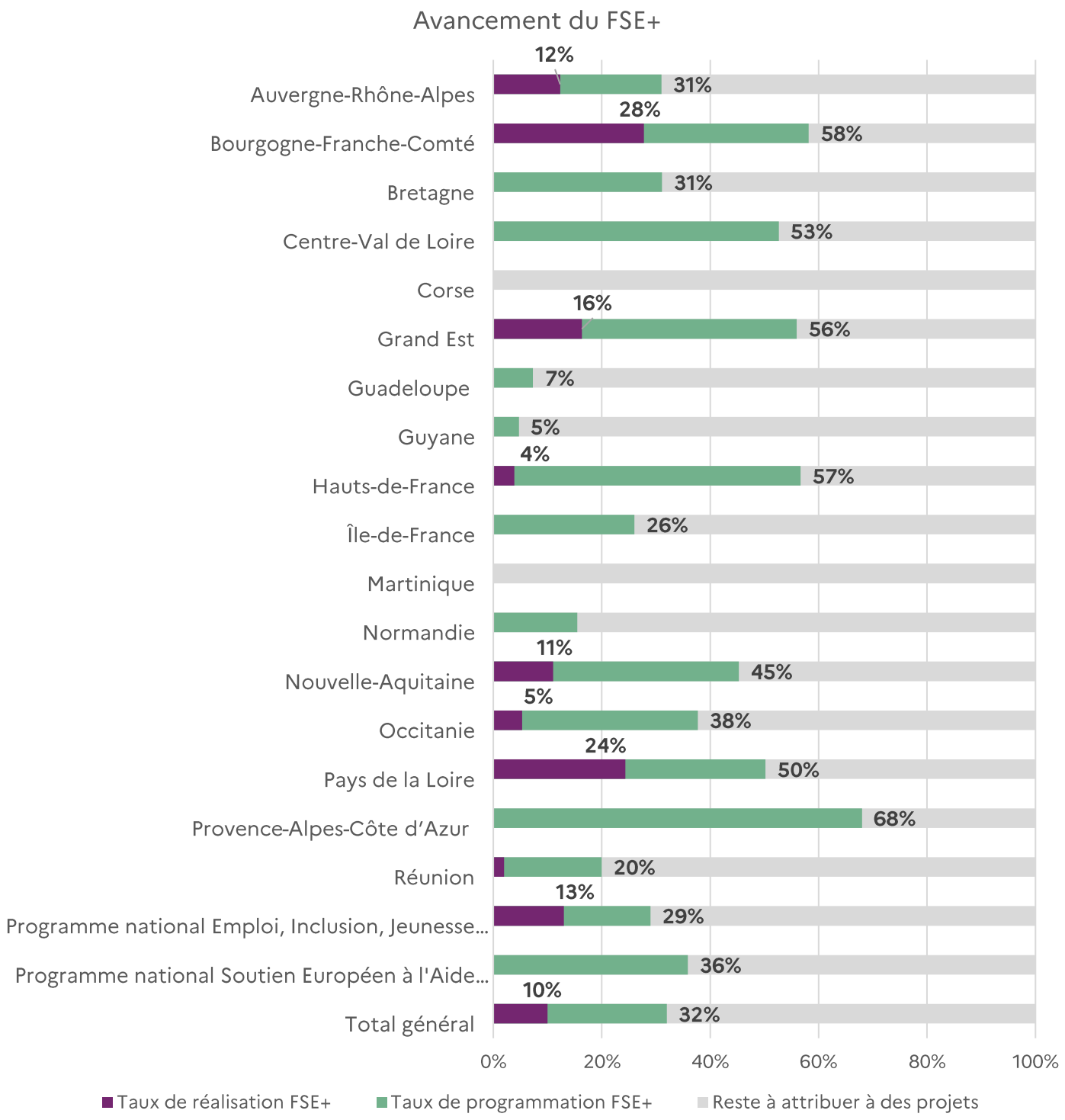
Avancement du FSE+
Auvergne-Rhône-Alpes
12%
31%
Bourgogne-Franche-Comté
28%
58%
Bretagne
31%
Centre-Val de Loire
53%
Corse
Grand Est
16%
56%
Guadeloupe
7%
Guyane
5%
Hauts-de-France
4%
57%
Île-de-France
26%
Martinique
Normandie
Nouvelle-Aquitaine
11%
45%
Occitanie
5%
38%
Pays de la Loire
24%
50%
Provence-Alpes-Côte d'Azur
68%
Réunion
20%
Programme national Emploi, Inclusion, Jeunesse...
13%
29%
Programme national Soutien Européen à l'Aide...
36%
Total général
10%
32%
0%
20%
40%
60%
80%
100%
Taux de réalisation FSE+
Taux de programmation FSE+
Reste à attribuer à des projets

Programme	Dotation *FSE+*	Taux de programmation *FSE+ (estimé)*	Reste à attribuer *FSE+*	Taux de réalisation *FSE+ (estimé)*	Cofinancements nationaux prévus
Auvergne-Rhône-Alpes	143	31%	99	12%	189
Bourgogne-Franche-Comté	84	58%	49	28%	56
Bretagne	60	31%	38	0%	40
Centre-Val de Loire	103	53%	51	0%	69
Corse	13	0%	13	0%	8
Grand Est	155	56%	73	16%	103
Guadeloupe	80	7%	77	0%	14
Guyane	83	5%	81	0%	15
Hauts-de-France	232	57%	125	4%	117
Île-de-France	245	26%	189	0%	368
Martinique	119	0%	119	0%	38
Normandie	89	16%	89	0%	59
Nouvelle-Aquitaine	140	45%	89	11%	93
Occitanie	164	38%	121	5%	109
Pays de la Loire	65	50%	34	24%	43
Provence-Alpes-Côte d'Azur	139	68%	50	0%	139
Réunion	173	20%	153	2%	31
Programme national Emploi, Inclusion, Jeunesse et Compétences	4 007	29%	2 949	12%	2 757
Programme national Soutien Européen à l'Aide Alimentaire	582	36%	373	0%	65
Total général	**6 675**	**32%**	**4 528**	**10%**	**4 313**

En millions d'euros

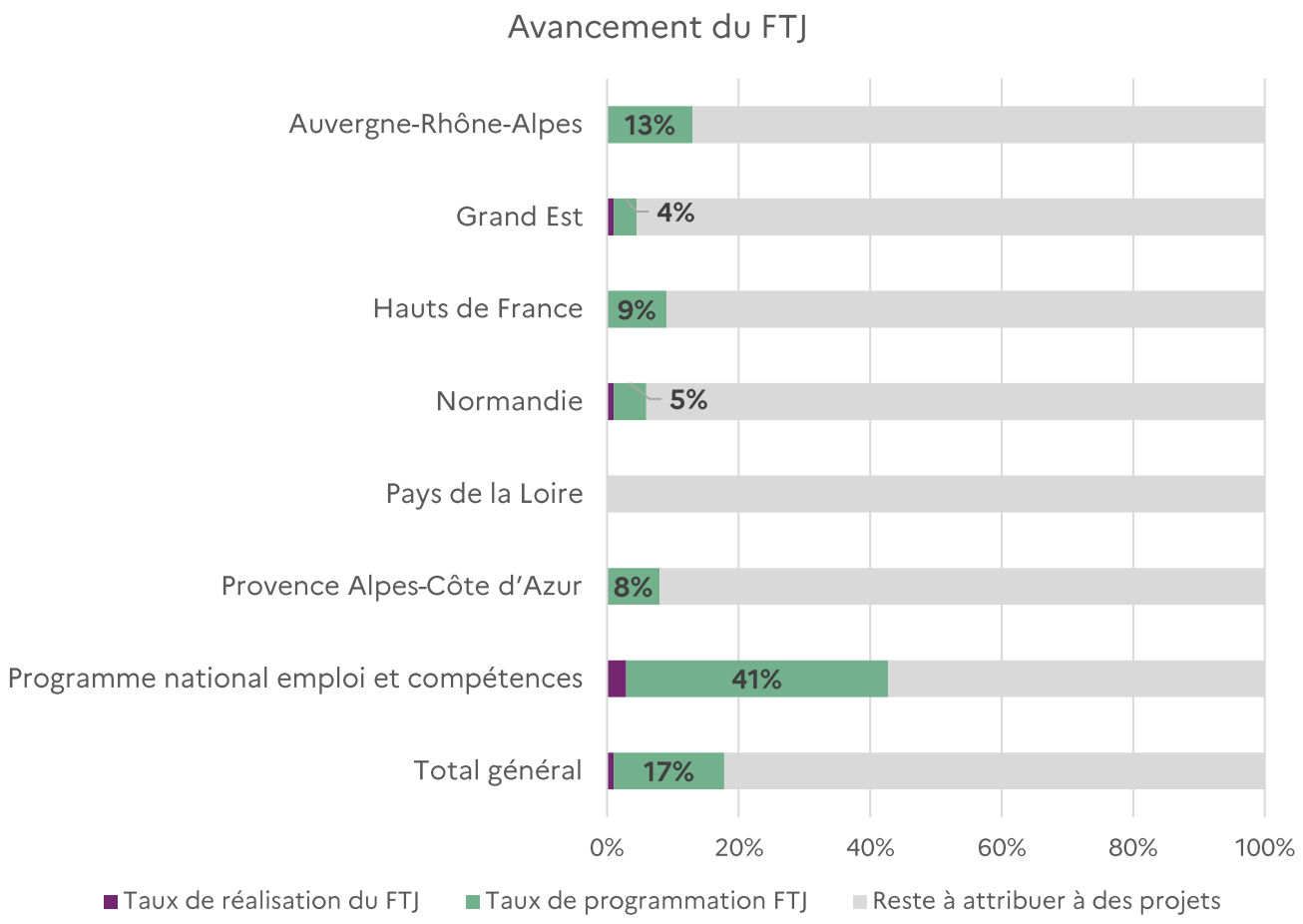

Programme	Dotation *FTJ*	Taux de programmation *FTJ (estimé)*	Reste à attribuer à des projets *FTJ*	Taux de réalisation *(estimé)*	Cofinancements nationaux prévus
Auvergne-Rhône-Alpes	78	13%	67	0%	78
Grand Est	112	4%	108	1%	151
Hauts-de-France	228	19%	185	0%	48
Normandie	107	11%	95	1%	98
Pays de la Loire	48	26%	36	0%	46
Provence-Alpes-Côte d'Azur	148	8%	236	0%	21
Programme national emploi et compétences	309	43%	176	3%	222
Total général	**1 030**	**17%**	**803**	**1%**	**663**

En millions d'euros

OBJECTIF CLIMATIQUE

La France s'est engagée à dédier 2,6 milliards d'euros à des projets de lutte contre le changement climatique, soit 30% de l'enveloppe FEDER dont dispose la France (9 milliards d'euros).

Au 31 octobre 2024, **1,02 milliard d'euros** ont été attribués à des projets au titre de l'objectif climatique soit **39% de l'objectif des 2,6 milliards FEDER** et correspondant à 43% du montant attribué à des projets en cours.

DÉVELOPPEMENT URBAIN DURABLE

La France s'est engagée à consacrer **959 millions d'euros au développement urbain durable**. Au 31 octobre 2024, 26% de ce montant soit **245 millions d'euros** ont été attribués à des projets.

RESSOURCES

Liste des opérations 2021-2027 : europe-en-france.gouv.fr/fr/ressources/liste-des-operations-feder-fse-ftj-2021-2027

Exemples de projets : europe-en-france.gouv.fr/projets